

# Brugg Regio Rechnung 2021

Version 1

Genehmigt durch den Vorstand Brugg Regio am 28. April 2022



## Inhaltsverzeichnis

- 1. Vollständigkeitserklärung**
- 2. Zusammenfassung**
- 3. Übersicht Erfolgsrechnung**  
Details Veränderungen Erfolgsrechnung gegenüber Budget
- 4. Übersicht Bilanz**  
Details Bilanzveränderungen
- 5. Erfolgsrechnung und Bilanz**  
Erfolgsrechnung nach Hauptkontenplan  
Erfolgsrechnung nach Artengliederung  
Bilanz
- 6. Antrag und Genehmigungsvermerk**

## Anhang

- Selbstdeklaration Jahresrechnung
- Eigenkapitalnachweis
- Prüfbericht Geldverkehrsrevision
- Geldflussrechnung
- Revisionsbericht Bilanzprüfung OBT
- Bestätigungsbericht Gemeinderevision

## 1 Vollständigkeitserklärung

### Vollständigkeitserklärung des Gemeindeverbandes Brugg Regio gemäss § 94 a Absatz 3 des Gemeindegesetzes

Der Präsident, der Geschäftsleiter und die Rechnungsführerin von Brugg Regio bestätigen gemeinsam mit dem Abschluss der Jahresrechnung 2021 gegenüber der Kontrollstelle, dass

- a) alle buchungspflichtigen Geschäftsfälle in der vorliegenden Jahresrechnung erfasst sind,
- b) sämtliche Vermögenswerte, Verpflichtungen, Guthaben und Schulden in der Bilanz berücksichtigt sind,
- c) alle Eventualverpflichtungen, Bürgschaften und Beteiligungsverhältnisse im Anhang zur Jahresrechnung aufgeführt sind,
- d) alle zum Verständnis des Jahresergebnisses nötigen Informationen in den Erläuterungen zur Rechnung enthalten sind.

#### Bemerkungen

- c) Es bestehen keine Eventualverpflichtungen, Bürgschaften und Beteiligungsverhältnisse

Brugg Regio  
Badenerstrasse 13  
5200 Brugg

Brugg, 17.02.2022



Richard Plüss  
Präsident



Thilo Capodanno  
Geschäftsleiter



Barbara Dethomas  
Rechnungsführerin

## 2 Zusammenfassung

Die Jahresrechnung Brugg Regio schliesst mit einem Aufwandüberschuss von CHF 36 338.08 ab.

### Übersicht Erfolgsrechnung

Erfolgsrechnung	Rechnung 2021	Budget 2021	Rechnung 2020
Aufwand	430 984.58	459 535.50	360 547.59
Ertrag	394 646.50	368 943.00	442 112.35
<b>Ergebnis</b>	<b>-36 338.08</b>	<b>-90 591.50</b>	<b>81 564.76</b>

### Übersicht Ergebnisse

Kostenstelle	Ergebnisse Rechnung 2021	Ergebnisse Budget 2021	Ergebnisse Rechnung 2020
0220 Allg. Dienste	0.00	0.00	0.00
7900 Raumplanung	25 723.90	254.25	31 911.11
7901 Standortförderung <sup>1</sup>	-62 061.98	-90 845.75	49 653.65
<b>Total Ergebnis</b>	<b>-36 338.08</b>	<b>-90 591.50</b>	<b>81 564.76</b>

### Übersicht Bilanz

Aktiven	1.1.2021	31.12.2021
Flüssige Mittel	517 853.73	519 001.85
Forderungen	4 511.18	5 379.00
<b>Total Aktiven</b>	<b>522 364.91</b>	<b>528 892.03</b>
Passiven	1.1.2021	31.12.2021
Fremdkapital	26 390.55	69 255.75
Eigenkapital	495 974.36	459 636.28
<b>Total Passiven</b>	<b>522 364.91</b>	<b>528 892.03</b>

### Übersicht Eigenkapital

Kostenstelle	1.1.2021	31.12.2021
Total Eigenkapital Raumplanung	317 869.43	343 593.33
Total Eigenkapital Standortförderung	178 104.93	116 042.95
<b>Total Eigenkapital</b>	<b>495 974.36</b>	<b>459 636.28</b>

<sup>1</sup> Defizit Standortförderung Rechnung 2021: Das Defizit der Kostenstelle Standortförderung 2021 resultiert aus der Reduktion der Mitgliederbeiträge für das Jahr 2021 gemäss Vorstandsentscheid im Juni 2020: Reduktion der regulären Prokopfbeträge um die Hälfte der Zusatzbeiträge (CHF 2.50 - (CHF 38 500 / 50 574 [Total Einwohner Brugg Regio per 31.12.2019])) = 1.75) und Reduktion der regulären Zusatzbeiträge um die Hälfte (CHF 77 000.00 / 2 = CHF 38 500.00). Gleichzeitig wurde beschlossen, den Verlust aus dem Eigenkapital der Kostenstelle Standortförderung zu decken.

### 3 Übersicht Erfolgsrechnung

Erfolgsrechnung	Rechnung 2021	Budget 2021	Rechnung 2020
<b>Aufwand</b>	<b>430 984.58</b>	<b>459 535.50</b>	<b>360 547.59</b>
0220 Allg. Dienste <sup>2</sup>	295 684.98	305 390.50	297 405.70
7900 Raumplanung	152 027.10	174 435.25	143 591.39
7901 Standortförderung	278 957.48	285 100.25	216 956.20
<b>Ertrag</b>	<b>394 646.50</b>	<b>368 944.00</b>	<b>442 112.35</b>
0220 Allg. Dienste <sup>2</sup>	295 684.98	305 390.50	297 405.70
7900 Raumplanung	177 751.00	174 689.50	175 502.50
7901 Standortförderung	216 895.50	194 254.50	266 609.85
<b>Ergebnis</b>	<b>-36 338.08</b>	<b>-90 591.50</b>	<b>81 564.76</b>

#### 3.1 Erläuterungen wesentliche Veränderungen Erfolgsrechnung gegenüber Budget

##### Erläuterungen gemäss Erfolgsrechnung nach Hauptkontenplan im Kapitel 5

##### 0220 – Allgemeine Dienste

4910.01 - Geringerer Verwaltungsaufwand Geschäftsstelle (Ertrag entspricht Aufwand)

4910.01 - Geringerer Lohnaufwand aufgrund Stellenwechsels (Mai/Juni 30% weniger Pensen)

##### 7900 – Raumplanung

3132.01 - Geringerer Aufwand für allg. Planungsaufgaben, Stellungnahmen und Betreuung der Arbeitsgruppe

3132.03 - Geringerer Aufwand für Projekte REK

7900		Rechnung 2021	Budget 2021
Konto-Nr.	Beschreibung	Aufwand	Aufwand
<b>3132.03</b>	<b>Prj. REK</b>	<b>21 486.10</b>	<b>25 000.00</b>
	<i>Planteam/REK - Arbeitsgruppen OASE</i>	<i>0.00</i>	<i>2 000.00</i>
	<i>Planteam/REK - Entwicklung ländlicher Raum</i>	<i>8 922.65</i>	<i>6 000.00</i>
	<i>Planteam/REK - Reg. Fuss- und Radfahrkonzept</i>	<i>4 881.50</i>	<i>5 000.00</i>
	<i>Planteam/REK - Bauzonentöpfe</i>	<i>4 016.40</i>	<i>4 000.00</i>
	<i>Planteam/REK - Analyse REK</i>	<i>3 665.55</i>	<i>3 000.00</i>
	<i>Planteam/REK - Offener Budgetbetrag</i>	<i>0.00</i>	<i>3 000.00</i>
	<i>Agglomerationsprogramm Aargau Ost</i>	<i>0.00</i>	<i>2 000.00</i>

##### 7901 – Standortförderung

3102.00 - Geringere Aufwände für Drucksachen/PR/Marketing zur Finanzierung der neuen Webseite

3132.11 / 3132.13 - Höherer Aufwand für neue Webseite, da keine Unterstützung durch Swisslos-Fonds

3130.02 - Höherer Aufwand für Beschaffung der Booklets 2für1 da nicht budgetiert

4240.02 - Höherer Ertrag für Booklets 2für1 da Verkauf nicht budgetiert

3132.06 - Höherer Aufwand Tischmesse (geplant war ein Neufirmen-Apéro an EXPO, welche nicht stattfand)

4240.10 - Höherer Ertrag Tischmesse (da Durchführung nicht angedacht)

4240.03 - Höherer NRP-Beitrag

4614.00 - Geringerer Ertrag aufgrund coronabedingter slowUp-Absage

<sup>2</sup> Dienstleistungen der Kostenstelle «0220 - Allgemeine Dienste» werden zu je 50% den Kostenstellen Raumplanung und Standortförderung zugeteilt. Der Lohnaufwand für Raumplanung oder Standortförderung wird den entsprechenden Kostenstellen nach Aufwand verrechnet.

## 4 Übersicht Bilanz

### Aktiven

Konto-Nr.	Beschreibung	1.1.2021	31.12.2021
100	Flüssige Mittel und kurzfristige Geldanlagen	517 853.73	519 001.85
10000.02	- Barkasse	209.65	305.70
10020.99	- Bankkonto CS	517 644.08	518 696.15
101	Forderungen	4 511.18	5 379.00
10190.00	- Übrige Forderungen (Mietkautionskonto AKB)	4 511.18	0.00
10100.01	- Forderungen Sammelkonto (TA)	0.00	5 379.00
102	Finanzanlagen	0.00	4 511.18
10290.00	- Mietkautionskonto AKB	0.00	4 511.18
	<b>Total Aktiven</b>	<b>522 364.91</b>	<b>528 892.03</b>

### Passiven

Konto-Gruppe	Beschreibung	1.1.2021	31.12.2021
	<b>Fremdkapital</b>		
204	Passive Rechnungsabgrenzung Sachleistungen	6 516.55	52 162.75
20410.00	- Sach- und übriger Betriebsaufwand (TP)	6 516.55	52 162.75
205	Kurzfristige Rückstellungen	19 874.00	17 093.00
20500.00	- Mehrleistungen Personal	19 874.00	17 093.00
	<b>Total Fremdkapital</b>	<b>26 390.55</b>	<b>69 255.75</b>
	<b>Eigenkapital</b>		
29900	Jahresergebnis	81 564.76	-36 338.08
	- Jahresergebnis Raumplanung	31 911.11	25 723.90
	- Jahresergebnis Standortförderung	49 653.65	-62 061.98
29990	Kumulierte Ergebnisse der Vorjahre	414 409.60	495 974.36
	- Kumulierte Ergebnisse Raumplanung Vorjahre	285 958.32	317 869.43
	- Kumulierte Ergebnisse Standortförderung Vorjahre	128 451.28	178 104.93
	<b>Total Eigenkapital</b>	<b>495 974.36</b>	<b>459 636.28</b>
	- Total Eigenkapital Raumplanung	317 869.43	343 593.33
	- Total Eigenkapital Standortförderung	178 104.93	116 042.95
	<b>Total Passiven</b>	<b>522 364.91</b>	<b>528 892.03</b>

### 4.1 Details Bilanzveränderungen

#### Aktiven

Konto-Nr.	Beschreibung	1.1.2021	31.12.2021
10100.01	Forderungen Sammelkonto (TA)	0.00	5 379.00
	Booklet 2f1		5 379.00

#### Passiven

Konto-Nr.	Beschreibung	1.1.2021	31.12.2021
20410.00	Sach- und übriger Betriebsaufwand (TP)	6 516.55	52 162.75
	Backslash, neue Webseite		47 000.00 (H)
	Visana, def. Prämie UVG 2021		400.60 (H)
	Visana, def. Prämie KTG 2021		292.25 (H)
	Planteam, Rg. 2021-12-85, allg. Planungsaufwand		784.60 (H)
	Planteam, Rg. 2021-12-86, Reg. Flächenmanagement		1 144.30 (H)
	Planteam, Rg. 2021-12-87, Analyse REK		818.50 (H)
	Immensys, Telefonie Okt.-Dez. 2021		29.45 (H)
	Planteam, Rg. 2021-12-88, Reg. Fuss- und Radfahrkonzept		1 693.05 (H)



## **5 Erfolgsrechnung und Bilanz**

### **5.1 Erfolgsrechnung nach Hauptkontenplan**

Bezeichnung	Rechnung 2021		Budget 2021		Rechnung 2020	
	Aufwand	Ertrag	Aufwand	Ertrag	Aufwand	Ertrag
<b>0 Allgemeine Dienste</b>						
<b>02 Allgemeine Dienste</b>						
022 Allgemeine Dienste						
0220 Allgemeine Dienste						
3000.00 Sitzungsgelder	5'486.00		5'750.00		4'868.00	
3010.00 Löhne Personal	207'850.00		210'800.00		205'985.00	
3050.00 AG-Beiträge Soz.-Vers.	16'798.13		17'050.00		16'574.02	
3052.00 AG-Beiträge PK	19'609.75		20'900.00		20'001.03	
3053.00 AG-Beiträge Unfallvers.	2'772.25		2'640.00		2'503.40	
3055.00 KTG-Versicherung	1'621.20		1'730.00		1'607.70	
3099.00 Übriger Personalaufw.	3'000.00		4'110.00		3'130.00	
3134.01 Sachversicherungsprämien	1'135.40		1'200.00		1'174.40	
3110.00 Büromöbel/Geräte	30.20		500.00		2'738.10	
3100.00 Büromaterial	503.60		800.00		256.40	
3170.00 Reisek./Spesen/Geschenke	498.65		150.00		40.00	
3105.00 Lebensmittel/Verpfl.	541.95		200.00		168.30	
3102.00 Drucksachen/PR/MK	419.45		200.00		166.95	
3113.00 Hardware	2'621.80		3'000.00		2'846.00	
3133.00 Informatik-Nutzung	6'003.45		8'040.50		7'213.50	
3118.00 Immat. Anlagen	0.00		0.00		0.00	
3158.00 Unterhalt Immat. Anlagen	0.00		0.00		0.00	
3130.00 Dienstleistungen Dritter	4'503.15		4'320.00		4'328.15	
3160.00 Miete /Pacht	22'290.00		24'000.00		23'804.75	
3431.00 Unterhalt Liegenschaften	0.00		0.00		0.00	
4400.00 Zinsen flüssige Mittel		0.00		0.00		0.00
4910.00 Int. verr. Dienstl.		41'546.98		46'520.50		42'836.55
4910.01 Int. verr. Löhne		254'138.00		258'870.00		254'569.15
<i>Total Allgemeine Dienste</i>	<i>295'684.98</i>	<i>295'684.98</i>	<i>305'390.50</i>	<i>305'390.50</i>	<i>297'405.70</i>	<i>297'405.70</i>
022 Total Allgemeine Dienste	295'684.98	295'684.98	305'390.50	305'390.50	297'405.70	297'405.70
<b>Total Allgemeine Dienste</b>	<b>295'684.98</b>	<b>295'684.98</b>	<b>305'390.50</b>	<b>305'390.50</b>	<b>297'405.70</b>	<b>297'405.70</b>
<b>Total Allgemeine Dienste</b>	<b>295'684.98</b>	<b>295'684.98</b>	<b>305'390.50</b>	<b>305'390.50</b>	<b>297'405.70</b>	<b>297'405.70</b>



Bezeichnung	Rechnung 2021		Budget 2021		Rechnung 2020	
	Aufwand	Ertrag	Aufwand	Ertrag	Aufwand	Ertrag
<b>7 Regionalentwicklung</b>						
<b>79 Regionalentwicklung</b>						
7900 Raumplanung						
3000.00 Sitzungsgelder	5'677.20		4'300.00		4'750.00	
3010.00 Löhne Personal	0.00		0.00		0.00	
3050.00 AG-Beiträge Soz.-Vers.	0.00		0.00		0.00	
3099.00 Übriger Personalaufw.	0.00		0.00		0.00	
3100.00 Büromaterial	0.00		0.00		0.00	
3170.00 Reisek./Spesen/Geschenke	0.00		0.00		0.00	
3105.00 Lebensmittel/Verpfl.	0.00		100.00		0.00	
3102.00 Drucksachen/PR/MK	0.00		0.00		0.00	
3130.00 Dienstleistungen Dritter	91.50		250.00		158.50	
3133.00 Informatik-Nutzung	0.00		0.00		0.00	
3132.01 Allg. Planungsaufwand	14'839.30		33'000.00		12'458.10	
3132.03 Prj. REK	21'486.10		25'000.00		26'462.70	
3132.04 Gesundheitsregion	200.00		200.00		500.00	
3132.05 Prj. ARNA	7'901.20		7'000.00		1'743.00	
3612.00 Entsch. an Gemeinden	0.00		0.00		0.00	
3636.00 Beiträge an Organisat.	0.00		0.00		0.00	
3910.00 Int. verr. Dienstl.	20'774.00		23'260.25		21'418.28	
3910.01 Int. verr. Löhne	81'057.80		81'325.00		76'100.81	
4240.00 Gebühren Dienstl.		0.00		0.00		0.00
4612.00 Beiträge Gemeinden		148'519.50		146'689.50		146'689.50
4614.00 Beiträge Organisationen		512.50		1'000.00		520.00
4630.00 Beiträge Bund		0.00		0.00		0.00
4631.00 Beiträge Kanton		28'719.00		27'000.00		28'293.00
7900 Total Raumplanung	152'027.10	177'751.00	174'435.25	174'689.50	143'591.39	175'502.50

Bezeichnung	Rechnung 2021		Budget 2021		Rechnung 2020	
	Aufwand	Ertrag	Aufwand	Ertrag	Aufwand	Ertrag
7901 Standortförderung						
3000.00 Sitzungsgelder	1'205.00		1'000.00		948.00	
3010.00 Löhne Personal	0.00		0.00		0.00	
3099.00 Übriger Personalaufw.	0.00		400.00		10.00	
3010.01 Löhne nebenamt. Pers.	0.00		0.00		0.00	
3110.00 Büromöbel/Geräte	0.00		0.00		0.00	
3100.00 Büromaterial	0.00		200.00		0.00	
3170.00 Reisek./Spesen/Geschenke	0.00		300.00		112.30	
3105.00 Lebensmittel/Verpfl.	0.00		300.00		99.05	
3102.00 Drucksachen/PR/MK	8'503.51		16'600.00		8'943.10	
3130.00 Dienstleistungen Dritter	2'780.60		3'935.00		3'181.30	
3133.00 Informatik-Nutzung	3'029.60		3'700.00		3'295.10	
3132.10 <i>StaFö Freizeit</i>						
3132.11 StaFö Freizeit	23'577.89		16'310.00		407.54	
3130.02 Verkauf/Ticketing	7'917.30		500.00		211.20	
3130.01 Führungen	4'440.00		5'400.00		2'220.00	
3132.07 Unterh. ViPa/Themenwege BR	84.00		450.00		0.00	
<i>Total StaFö Freizeit</i>	<i>36'019.19</i>		<i>22'660.00</i>		<i>2'838.74</i>	
3132.12 <i>StaFö Wirtschaft</i>						
3132.13 StaFö Wirtschaft	23'500.00		20'200.00		1'000.00	
3132.06 Tischmesse	12'847.40		6'000.00		340.00	
<i>Total StaFö Wirtschaft</i>	<i>36'347.40</i>		<i>26'200.00</i>		<i>1'340.00</i>	
3160.00 Miete/Pacht	0.00		0.00		0.00	
3612.00 Entsch. an Gemeinden	0.00		0.00		0.00	
3910.00 Int. verr. Dienstl.	20'772.98		23'260.25		21'418.27	
3910.01 Int. verr. Löhne	170'299.20		186'545.00		174'770.34	
4240.00 Gebühren Dienstl.		20'000.00		20'000.00		20'000.00
4240.01 Einnah. Führungen		6'120.00		6'750.00		2'880.00
4240.02 Einnah. Verkauf/Ticketing		11'092.00		500.00		220.00
4240.05 Einnah. Wave 2020		0.00		0.00		74.85

Bezeichnung	Rechnung 2021		Budget 2021		Rechnung 2020	
	Aufwand	Ertrag	Aufwand	Ertrag	Aufwand	Ertrag
4240.03 Beitrag NRP		24'000.00		20'000.00		20'000.00
4240.06 Einnah. Tischmesse		22'650.00		0.00		0.00
4240.10 Einnah. Vi-Pa		0.00		0.00		0.00
4612.00 Beiträge Gemeinden		128'033.50		127'004.50		203'435.00
4614.00 Beiträge Organisationen		5'000.00		20'000.00		20'000.00
4631.00 Beiträge Kanton		0.00		0.00		0.00
7901 Total Standortförderung	278'957.48	216'895.50	285'100.25	194'254.50	216'956.20	266'609.85
<b>Total Regionalentwicklung</b>	<b>430'984.58</b>	<b>394'646.50</b>	<b>459'535.50</b>	<b>368'944.00</b>	<b>360'547.59</b>	<b>442'112.35</b>
<b>Total Regionalentwicklung</b>	<b>430'984.58</b>	<b>394'646.50</b>	<b>459'535.50</b>	<b>368'944.00</b>	<b>360'547.59</b>	<b>442'112.35</b>

Bezeichnung	Rechnung 2021		Budget 2021		Rechnung 2020	
	Aufwand	Ertrag	Aufwand	Ertrag	Aufwand	Ertrag
<b>9 Finanzen und Steuern</b>						
<b>99 Nicht aufgeteilte Posten</b>						
999 Abschluss						
<i>9990 Abschluss</i>						
9000 Ertragsüberschuss	-36'338.08		0.00		81'564.76	
9001 Aufwandüberschuss		0.00		0.00		0.00
<i>Total Abschluss</i>	-36'338.08					-81'564.76
999 Total Abschluss	-36'338.08					-81'564.76
<b>Total Nicht aufgeteilte Posten</b>	<b>-36'338.08</b>					<b>-81'564.76</b>
<b>Total Finanzen und Steuern</b>	<b>-36'338.08</b>					<b>-81'564.76</b>
<b>Erfolg</b>			<b>-90'591.50</b>			

## 5.2 Erfolgsrechnung nach Artengliederung

Bezeichnung	Rechnung 2021		Budget 2021		Rechnung 2020	
	Aufwand	Ertrag	Aufwand	Ertrag	Aufwand	Ertrag
<b>3 Aufwand</b>						
<b>34 Unterhalt Liegenschaften</b>						
343 Unterhalt Liegenschaften						
3431 Unterhalt Liegenschaften						
3431.00 Unterhalt Liegenschaften	0.00		0.00		0.00	
<i>Total Unterhalt Liegenschaften</i>						
343 Total Unterhalt Liegenschaften						
<b>Total Unterhalt Liegenschaften</b>						
<b>30 Personalaufwand</b>						
300 Behörden und Kommissionen						
3000 Löhne, Tag- und Sitzungsgelder an Behörden und Komm.						
0220.3000.00 Sitzungsgelder	5'486.00		5'750.00		4'868.00	
7900.3000.00 Sitzungsgelder	5'677.20		4'300.00		4'750.00	
7901.3000.00 Sitzungsgelder	1'205.00		1'000.00		948.00	
<i>Total Löhne, Tag- und Sitzungsgelder an Behörden und Komm.</i>	<i>12'368.20</i>		<i>11'050.00</i>		<i>10'566.00</i>	
300 Total Behörden und Kommissionen	12'368.20		11'050.00		10'566.00	
301 Löhne des Verwaltungs- und Betriebspersonals						
3010 Löhne des Verwaltungs- und Betriebspersonals						

Bezeichnung	Rechnung 2021		Budget 2021		Rechnung 2020	
	Aufwand	Ertrag	Aufwand	Ertrag	Aufwand	Ertrag
0220.3010.00 Löhne Personal	207'850.00		210'800.00		205'985.00	
7900.3010.00 Löhne Personal	0.00		0.00		0.00	
7901.3010.00 Löhne Personal	0.00		0.00		0.00	
7901.3010.01 Löhne nebenamt. Pers.	0.00		0.00		0.00	
<i>Total Löhne des Verwaltungs- und Betriebspersonals</i>	<i>207'850.00</i>		<i>210'800.00</i>		<i>205'985.00</i>	
301 Total Löhne des Verwaltungs- und Betriebspersonals	207'850.00		210'800.00		205'985.00	
305 Arbeitgeberbeiträge						
3050 AG-Beiträge AHV, IV, EO, ALV, Verwaltungskosten						
0220.3050.00 AG-Beiträge Soz.-Vers.	16'798.13		17'050.00		16'574.02	
7900.3050.00 AG-Beiträge Soz.-Vers.	0.00		0.00		0.00	
<i>Total AG-Beiträge AHV, IV, EO, ALV, Verwaltungskosten</i>	<i>16'798.13</i>		<i>17'050.00</i>		<i>16'574.02</i>	
3052 AG-Beiträge an Pensionkassen						
0220.3052.00 AG-Beiträge PK	19'609.75		20'900.00		20'001.03	
<i>Total AG-Beiträge an Pensionkassen</i>	<i>19'609.75</i>		<i>20'900.00</i>		<i>20'001.03</i>	
3053 AG-Beiträge an Unfallversicherungen						
0220.3053.00 AG-Beiträge Unfallvers.	2'772.25		2'640.00		2'503.40	
<i>Total AG-Beiträge an Unfallversicherungen</i>	<i>2'772.25</i>		<i>2'640.00</i>		<i>2'503.40</i>	
3055 AG-Beiträge an Krankentaggeldversicherungen						
0220.3055.00 KTG-Versicherung	1'621.20		1'730.00		1'607.70	
<i>Total AG-Beiträge an Krankentaggeldversicherungen</i>	<i>1'621.20</i>		<i>1'730.00</i>		<i>1'607.70</i>	
305 Total Arbeitgeberbeiträge	40'801.33		42'320.00		40'686.15	

Bezeichnung	Rechnung 2021		Budget 2021		Rechnung 2020	
	Aufwand	Ertrag	Aufwand	Ertrag	Aufwand	Ertrag
309 Übriger Personalaufwand						
<i>3099 Übriger Personalaufwand</i>						
0220.3099.00 Übriger Personalaufw.	3'000.00		4'110.00		3'130.00	
7900.3099.00 Übriger Personalaufw.	0.00		0.00		0.00	
7901.3099.00 Übriger Personalaufw.	0.00		400.00		10.00	
<i>Total Übriger Personalaufwand</i>	<i>3'000.00</i>		<i>4'510.00</i>		<i>3'140.00</i>	
309 Total Übriger Personalaufwand	3'000.00		4'510.00		3'140.00	
<b>Total Personalaufwand</b>	<b>264'019.53</b>		<b>268'680.00</b>		<b>260'377.15</b>	

### 31 Sach- und übriger Betriebsaufwand

310 Material - und Warenaufwand						
<i>3105 3105 - Lebensmittel/Verpflegu     ngen</i>						
0220.3105.00 Lebensmittel/Verpfl.	541.95		200.00		168.30	
7900.3105.00 Lebensmittel/Verpfl.	0.00		100.00		0.00	
7901.3105.00 Lebensmittel/Verpfl.	0.00		300.00		99.05	
<i>Total 3105 - Lebensmittel/Verpflegu     ngen</i>	<i>541.95</i>		<i>600.00</i>		<i>267.35</i>	
<i>3100 Büromaterial</i>						
0220.3100.00 Büromaterial	503.60		800.00		256.40	
7900.3100.00 Büromaterial	0.00		0.00		0.00	
7901.3100.00 Büromaterial	0.00		200.00		0.00	
<i>Total Büromaterial</i>	<i>503.60</i>		<i>1'000.00</i>		<i>256.40</i>	
<i>3102 Drucksachen, Publikationen</i>						
7900.3102.00 Drucksachen/PR/MK	0.00		0.00		0.00	
7901.3102.00 Drucksachen/PR/MK	8'503.51		16'600.00		8'943.10	



Bezeichnung	Rechnung 2021		Budget 2021		Rechnung 2020	
	Aufwand	Ertrag	Aufwand	Ertrag	Aufwand	Ertrag
0220.3102.00 Drucksachen/PR/MK	419.45		200.00		166.95	
<i>Total Drucksachen, Publikationen</i>	<i>8'922.96</i>		<i>16'800.00</i>		<i>9'110.05</i>	
310 Total Material - und Warenaufwand	9'968.51		18'400.00		9'633.80	
311 Nicht aktivierbare Anlagen						
<i>3110 Büromaschinen und -geräte,     Schulmobiliar</i>						
0220.3110.00 Büromöbel/Geräte	30.20		500.00		2'738.10	
7901.3110.00 Büromöbel/Geräte	0.00		0.00		0.00	
<i>Total Büromaschinen und -geräte,     Schulmobiliar</i>	<i>30.20</i>		<i>500.00</i>		<i>2'738.10</i>	
<i>3113 Hardware</i>						
0220.3113.00 Hardware	2'621.80		3'000.00		2'846.00	
<i>Total Hardware</i>	<i>2'621.80</i>		<i>3'000.00</i>		<i>2'846.00</i>	
<i>3118 Immaterielle Anlagen</i>						
0220.3118.00 Immat. Anlagen	0.00		0.00		0.00	
<i>Total Immaterielle Anlagen</i>						
311 Total Nicht aktivierbare Anlagen	2'652.00		3'500.00		5'584.10	
313 Dienstleistungen und Honorare						
<i>3134 Sachversicherungsprämien</i>						
0220.3134.01 Sachversicherungsprämien	1'135.40		1'200.00		1'174.40	
<i>3130 Dienstleistungen Dritter</i>						
0220.3130.00 Dienstleistungen Dritter	4'503.15		4'320.00		4'328.15	
7900.3130.00 Dienstleistungen Dritter	91.50		250.00		158.50	
7901.3130.00 Dienstleistungen Dritter	2'780.60		3'935.00		3'181.30	
3130.01 Führungen	4'440.00		5'400.00		2'220.00	
3130.02 Verkauf/Ticketing	7'917.30		500.00		211.20	
<i>Total Dienstleistungen Dritter</i>	<i>19'732.55</i>		<i>14'405.00</i>		<i>10'099.15</i>	
<i>3132 Honorare externer Berater,     Gutachter, Fachexperten</i>						

Bezeichnung	Rechnung 2021		Budget 2021		Rechnung 2020	
	Aufwand	Ertrag	Aufwand	Ertrag	Aufwand	Ertrag
7900.3132.01 Allg. Planungsaufwand	14'839.30		33'000.00		12'458.10	
7900.3132.05 Prj. ARNA	7'901.20		7'000.00		1'743.00	
7900.3132.03 Prj. REK	21'486.10		25'000.00		26'462.70	
7900.3132.04 Gesundheitsregion	200.00		200.00		500.00	
7901.3132.13 StaFö Wirtschaft	23'500.00		20'200.00		1'000.00	
7901.3132.11 StaFö Freizeit	23'577.89		16'310.00		407.54	
3132.06 Tischmesse	12'847.40		6'000.00		340.00	
7901.3132.07 Unterh. ViPa/Themenwege BR	84.00		450.00		0.00	
<i>Total Honorare externer Berater, Gutachter, Fachexperten</i>	<i>104'435.89</i>		<i>108'160.00</i>		<i>42'911.34</i>	
<i>3133 Informatiknutzungsaufwand</i>						
0220.3133.00 Informatik-Nutzung	6'003.45		8'040.50		7'213.50	
7901.3133.00 Informatik-Nutzung	3'029.60		3'700.00		3'295.10	
7900.3133.00 Informatik-Nutzung	0.00		0.00		0.00	
<i>Total Informatiknutzungsaufwand</i>	<i>9'033.05</i>		<i>11'740.50</i>		<i>10'508.60</i>	
313 Total Dienstleistungen und Honorare	134'336.89		135'505.50		64'693.49	
315 Unterhalt Mobilien und immaterielle Anlagen						
<i>3158 Unterhalt immaterielle Anlagen</i>						
0220.3158.00 Unterhalt Immat. Anlagen	0.00		0.00		0.00	
<i>Total Unterhalt immaterielle Anlagen</i>						
315 Total Unterhalt Mobilien und immaterielle Anlagen						
316 Mieten, Leasing, Pachten, Benutzungsgebühren						
<i>3160 Miete und Pacht Liegenschaften</i>						

Bezeichnung	Rechnung 2021		Budget 2021		Rechnung 2020	
	Aufwand	Ertrag	Aufwand	Ertrag	Aufwand	Ertrag
0220.3160.00 Miete /Pacht	22'290.00		24'000.00		23'804.75	
7901.3160.00 Miete/Pacht	0.00		0.00		0.00	
<i>Total Miete und Pacht</i>	<i>22'290.00</i>		<i>24'000.00</i>		<i>23'804.75</i>	
<i>Liegenschaften</i>						
316 Total Mieten, Leasing, Pachten, Benutzungsgebühren	22'290.00		24'000.00		23'804.75	
317 Spesenentschädigungen						
<i>3170 Reisekosten und Spesen</i>						
7900.3170.00 Reisek./Spesen/Geschenke	0.00		0.00		0.00	
0220.3170.00 Reisek./Spesen/Geschenke	498.65		150.00		40.00	
7901.3170.00 Reisek./Spesen/Geschenke	0.00		300.00		112.30	
<i>Total Reisekosten und Spesen</i>	<i>498.65</i>		<i>450.00</i>		<i>152.30</i>	
317 Total Spesenentschädigungen	498.65		450.00		152.30	
<b>Total Sach- und übriger Betriebsaufwand</b>	<b>169'746.05</b>		<b>181'855.50</b>		<b>103'868.44</b>	

**36 Transferaufwand**361 Entschädigungen an  
Gemeinwesen

<i>3612 Entschädigungen an Gemeinden und Gemeindeverbände</i>						
7900.3612.00 Entsch. an Gemeinden	0.00		0.00		0.00	
7901.3612.00 Entsch. an Gemeinden	0.00		0.00		0.00	
<i>Total Entschädigungen an Gemeinden und Gemeindeverbände</i>						
361 Total Entschädigungen an Gemeinwesen						

Bezeichnung	Rechnung 2021		Budget 2021		Rechnung 2020	
	Aufwand	Ertrag	Aufwand	Ertrag	Aufwand	Ertrag
363 Beiträge an Gemeinwesen und Dritte						
	<i>3636 Beiträge an private Organ. ohne Erwerbszweck</i>					
7900.3636.00 Beiträge an Organisat.	0.00		0.00		0.00	
	<i>Total Beiträge an private Organ. ohne Erwerbszweck</i>					
363 Total Beiträge an Gemeinwesen und Dritte						
<b>Total Transferaufwand</b>						
<b>39 Interne Verrechnungen</b>						
391 Int. Verrechnung von Dienstl.						
7900.3910.00 Int. verr. Dienstl.	20'774.00		23'260.25		21'418.28	
7900.3910.01 Int. verr. Löhne	81'057.80		81'325.00		76'100.81	
7901.3910.00 Int. verr. Dienstl.	20'772.98		23'260.25		21'418.27	
7901.3910.01 Int. verr. Löhne	170'299.20		186'545.00		174'770.34	
391 Total Int. Verrechnung von Dienstl.	292'903.98		314'390.50		293'707.70	
<b>Total Interne Verrechnungen</b>	<b>292'903.98</b>		<b>314'390.50</b>		<b>293'707.70</b>	
<b>Total Aufwand</b>	<b>726'669.56</b>		<b>764'926.00</b>		<b>657'953.29</b>	

Bezeichnung	Rechnung 2021		Budget 2021		Rechnung 2020	
	Aufwand	Ertrag	Aufwand	Ertrag	Aufwand	Ertrag
<b>4 Ertrag</b>						
<b>42 Entgelte</b>						
424 Benützungsgebühren und Dienstleistungen						
	<i>4240 Benützungsgebühren und Dienstleistungen</i>					
7900.4240.00	Gebühren Dienstl.	0.00		0.00		0.00
7901.4240.00	Gebühren Dienstl.	20'000.00		20'000.00		20'000.00
4240.01	Einnah. Führungen	6'120.00		6'750.00		2'880.00
4240.02	Einnah. Verkauf/Ticketing	11'092.00		500.00		220.00
4240.05	Einnah. Wave 2020	0.00		0.00		74.85
4240.03	Beitrag NRP	24'000.00		20'000.00		20'000.00
4240.01	Einnah. Tischmesse	22'650.00		0.00		0.00
	<i>Total Benützungsgebühren und Dienstleistungen</i>	<i>83'862.00</i>		<i>47'250.00</i>		<i>43'174.85</i>
424 Total Benützungsgebühren und Dienstleistungen		83'862.00		47'250.00		43'174.85
425 Erlös aus Verkäufen						
	<i>4250 Verkäufe</i>					
425 Total Erlös aus Verkäufen						
<b>Total Entgelte</b>		<b>83'862.00</b>		<b>47'250.00</b>		<b>43'174.85</b>

Bezeichnung	Rechnung 2021		Budget 2021		Rechnung 2020	
	Aufwand	Ertrag	Aufwand	Ertrag	Aufwand	Ertrag
<b>44 Finanzertrag</b>						
440 Zinsertrag						
<i>4401 Zinsen Forderungen und Kontokorrente</i>						
<i>4400 Zinsen flüssige Mittel</i>						
4400.00 Zinsen flüssige Mittel		0.00		0.00		0.00
<i>Total Zinsen flüssige Mittel</i>						
440 Total Zinsertrag						
<b>Total Finanzertrag</b>						
<b>46 Transferertrag</b>						
461 Entschädigungen von Gemeinwesen						
<i>4612 Entschädigungen von Gemeinden und -verbänden</i>						
7900.4612.00 Beiträge Gemeinden		148'519.50		146'689.50		146'689.50
7901.4612.00 Beiträge Gemeinden		128'033.50		127'004.50		203'435.00
<i>Total Entschädigungen von Gemeinden und -verbänden</i>		276'553.00		273'694.00		350'124.50
<i>4614 Entschädigungen von öffentlichen Unternehmungen</i>						
7900.4614.00 Beiträge Organisationen		512.50		1'000.00		520.00
7901.4614.00 Beiträge Organisationen		5'000.00		20'000.00		20'000.00
<i>Total Entschädigungen von öffentlichen Unternehmungen</i>		5'512.50		21'000.00		20'520.00
461 Total Entschädigungen von Gemeinwesen		282'065.50		294'694.00		370'644.50

Bezeichnung	Rechnung 2021		Budget 2021		Rechnung 2020	
	Aufwand	Ertrag	Aufwand	Ertrag	Aufwand	Ertrag
463 Beiträge von Gemeinwesen und Dritten						
<i>4630 Beiträge vom Bund</i>						
7900.4630.00 Beiträge Bund		0.00		0.00		0.00
<i>Total Beiträge vom Bund</i>						
<i>4631 Beiträge vom Kanton</i>						
7900.4631.00 Beiträge Kanton		28'719.00		27'000.00		28'293.00
7901.4631.00 Beiträge Kanton		0.00		0.00		0.00
<i>Total Beiträge vom Kanton</i>		<i>28'719.00</i>		<i>27'000.00</i>		<i>28'293.00</i>
463 Total Beiträge von Gemeinwesen und Dritten		28'719.00		27'000.00		28'293.00
<b>Total Transferertrag</b>		<b>310'784.50</b>		<b>321'694.00</b>		<b>398'937.50</b>
<b>49 Interne Verrechnung</b>						
491 Int. Verrechn. von Dienstl.						
<i>4910 Int. Verrechn. von Dienstl.</i>						
0220.4910.00 Int. verr. Dienstl.		41'546.98		46'520.50		42'836.55
0220.4910.01 Int. verr. Löhne		254'138.00		258'870.00		254'569.15
<i>Total Int. Verrechn. von Dienstl.</i>		<i>295'684.98</i>		<i>305'390.50</i>		<i>297'405.70</i>
491 Total Int. Verrechn. von Dienstl.		295'684.98		305'390.50		297'405.70
<b>Total Interne Verrechnung</b>		<b>295'684.98</b>		<b>305'390.50</b>		<b>297'405.70</b>
<b>Total Ertrag</b>		<b>690'331.48</b>		<b>674'334.50</b>		<b>739'518.05</b>

Bezeichnung	Rechnung 2021		Budget 2021		Rechnung 2020	
	Aufwand	Ertrag	Aufwand	Ertrag	Aufwand	Ertrag
<b>9 Abschlusskonten</b>						
<b>90 Abschlusskonten</b>						
900 Abschluss Erfolgsrechnung						
<i>9000 Ertragsüberschuss</i>						
9000 Ertragsüberschuss	-36'338.08		0.00		81'564.76	
<i>Total Ertragsüberschuss</i>	-36'338.08					-81'564.76
<i>9001 Aufwandüberschuss</i>						
9001 Aufwandüberschuss		0.00		0.00		0.00
<i>Total Aufwandüberschuss</i>						
900 Total Abschluss Erfolgsrechnung	-36'338.08					-81'564.76
<b>Total Abschlusskonten</b>	<b>-36'338.08</b>					<b>-81'564.76</b>
<b>Total Abschlusskonten</b>	<b>-36'338.08</b>					<b>-81'564.76</b>
<b>Gewinn</b>			<b>-90'591.50</b>			





## **5.3 Bilanz**

Bezeichnung	Bestand		Veränderung	
	01.01.2021	31.12.2021	Zuwachs	Abgang

**B1 Aktiven****10 Finanzvermögen**

100 Flüssige Mittel und  
kurzfristige Geldanlagen

	<i>1000 Kasse</i>				
	<i>10000 Hauptkassen</i>				
10000.02	Kasse Service-Center	209.65	305.70	1'435.00	1'338.95
	<i>Total Hauptkassen</i>	<i>209.65</i>	<i>305.70</i>	<i>1'435.00</i>	<i>1'338.95</i>
	<i>Total Kasse</i>	<i>209.65</i>	<i>305.70</i>	<i>1'435.00</i>	<i>1'338.95</i>
	<i>1002 Bank</i>				
	<i>10020 Bankkontokorrente</i>				
10020.99	CS	517'644.08	518'696.15	394'955.00	393'902.93
	<i>Total Bankkontokorrente</i>	<i>517'644.08</i>	<i>518'696.15</i>	<i>394'955.00</i>	<i>393'902.93</i>
	<i>Total Bank</i>	<i>517'644.08</i>	<i>518'696.15</i>	<i>394'955.00</i>	<i>393'902.93</i>
100	Total Flüssige Mittel und kurzfristige Geldanlagen	517'853.73	519'001.85	396'390.00	395'241.88

101 Forderungen

	<i>1019 übrige Forderungen</i>				
	<i>10190 übrige Forderungen</i>				
10190.00	übrige Forderungen	4'511.18	0.00	0.00	4'511.18
	<i>Total übrige Forderungen</i>	<i>4'511.18</i>	<i>0.00</i>	<i>0.00</i>	<i>4'511.18</i>
	<i>Total übrige Forderungen</i>	<i>4'511.18</i>	<i>0.00</i>	<i>0.00</i>	<i>4'511.18</i>
	<i>1010 Forderungen aus Lieferungen und Leistungen an Dritte</i>				
	<i>10100 Forderungen aus Lieferungen und Leistungen</i>				
10100.01	Forderungen Sammelkonto	0.00	5'379.00	5'379.00	0.00
10100.09	Forderungen (manuell)	0.00	0.00	0.00	0.00
10100.80	Forderungen Ablärungskonto	0.00	0.00	0.00	0.00
10100.99	WB auf Forderungen aus Lieferungen und Leistungen	0.00	0.00	0.00	0.00
	<i>Total Forderungen aus Lieferungen und Leistungen</i>	<i>0.00</i>	<i>5'379.00</i>	<i>5'379.00</i>	<i>0.00</i>
	<i>10101 Forderungen Verrechnungs- steuer</i>				
10101.01	Eidg. Verrechnungssteuern	0.00	0.00	0.00	0.00
	<i>Total Forderungen Verrechnungs- steuer</i>	<i>0.00</i>	<i>0.00</i>	<i>0.00</i>	<i>0.00</i>
	<i>Total Forderungen aus Lieferungen und Leistungen an Dritte</i>	<i>0.00</i>	<i>5'379.00</i>	<i>5'379.00</i>	<i>0.00</i>
	<i>1011 Kontokorrente mit Dritten</i>				
	<i>10110 Kontokorrente mit Dritten</i>				
10110.01	Kontokorrent Gem. Bözberg	0.00	0.00	0.00	0.00
	<i>Total Kontokorrente mit Dritten</i>	<i>0.00</i>	<i>0.00</i>	<i>0.00</i>	<i>0.00</i>
	<i>Total Kontokorrente mit Dritten</i>	<i>0.00</i>	<i>0.00</i>	<i>0.00</i>	<i>0.00</i>
101	Total Forderungen	4'511.18	5'379.00	5'379.00	4'511.18

102 Finanzanlagen

	<i>10290 Übrige kurzfr. Finanzanlagen</i>				
10290.00	Mietkaution	0.00	4'511.18	4'511.18	0.00
	<i>Total Übrige kurzfr. Finanzanlagen</i>	<i>0.00</i>	<i>4'511.18</i>	<i>4'511.18</i>	<i>0.00</i>
102	Total Finanzanlagen	0.00	4'511.18	4'511.18	0.00

Bezeichnung	Bestand		Veränderung	
	01.01.2021	31.12.2021	Zuwachs	Abgang
104 Aktive Rechnungsabgrenzung				
10400 Personalaufwand				
10400.00 Personalaufwand	0.00	0.00	0.00	0.00
Total Personalaufwand	0.00	0.00	0.00	0.00
10410 Sach- und übriger Betriebsaufwand				
10410.00 Sach- und übriger Betriebsaufwand	0.00	0.00	0.00	0.00
Total Sach- und übriger Betriebsaufwand	0.00	0.00	0.00	0.00
104 Total Aktive Rechnungsabgrenzung	0.00	0.00	0.00	0.00
<b>Total Finanzvermögen</b>	<b>522'364.91</b>	<b>528'892.03</b>	<b>406'280.18</b>	<b>399'753.06</b>
<b>Total Aktiven</b>	<b>522'364.91</b>	<b>528'892.03</b>	<b>406'280.18</b>	<b>399'753.06</b>

**B2 Passiven****20 Fremdkapital**

200 Laufende Verbindlichkeiten				
2000 Laufende Verbindl. aus Lief. u. Leistungen von Dritten				
20000 Laufende Verbindl. aus Lief. u. Leistungen von Dritten				
20000.01 Kreditoren Sammelkonto	0.00	0.00	0.00	0.00
20000.02 Kreditoren Eurokontoi	0.00	0.00	0.00	0.00
20000.80 Kreditoren Abklärungskonto	0.00	0.00	0.00	0.00
Total Laufende Verbindl. aus Lief. u. Leistungen von Dritten	0.00	0.00	0.00	0.00
Total Laufende Verbindl. aus Lief. u. Leistungen von Dritten	0.00	0.00	0.00	0.00
200 Total Laufende Verbindlichkeiten	0.00	0.00	0.00	0.00
204 Passive Rechnungsabgrenzung				
2040 Personalaufwand				
20400 Personalaufwand				
20400.00 Personalaufwand	0.00	0.00	0.00	0.00
Total Personalaufwand	0.00	0.00	0.00	0.00
Total Personalaufwand	0.00	0.00	0.00	0.00
2041 Sach- und übriger Betriebsaufwand				
20410 Sach- und übriger Betriebsaufwand				
20410.00 Sach- und übriger Betriebsaufwand	-6'516.55	-52'162.75	6'516.55	52'162.75
Total Sach- und übriger Betriebsaufwand	6'516.55	52'162.75	52'162.75	6'516.55
Total Sach- und übriger Betriebsaufwand	6'516.55	52'162.75	52'162.75	6'516.55
204 Total Passive Rechnungsabgrenzung	6'516.55	52'162.75	52'162.75	6'516.55

Bezeichnung	Bestand		Veränderung	
	01.01.2021	31.12.2021	Zuwachs	Abgang
205 Kurzfristige Rückstellungen				
<i>2055 übrige betriebl. Tätigkeit</i>				
2055 übrige betriebl. Tätigkeit	0.00	0.00	0.00	0.00
2055 Korrekturkonto	0.00	0.00	0.00	0.00
<i>Total übrige betriebl. Tätigkeit</i>	<i>0.00</i>	<i>0.00</i>	<i>0.00</i>	<i>0.00</i>
<i>2050 Mehrleistungen Personal</i>				
20500.00 Mehrleistungen Personal	-19'874.00	-17'093.00	19'874.00	17'093.00
<i>Total Mehrleistungen Personal</i>	<i>19'874.00</i>	<i>17'093.00</i>	<i>17'093.00</i>	<i>19'874.00</i>
205 Total Kurzfristige Rückstellungen	19'874.00	17'093.00	17'093.00	19'874.00
<b>Total Fremdkapital</b>	<b>26'390.55</b>	<b>69'255.75</b>	<b>69'255.75</b>	<b>26'390.55</b>
<b>29 Eigenkapital</b>				
298 Übriges Eigenkapital				
<i>2980 Übriges Eigenkapital</i>				
<i>29800 Übriges Eigenkapital</i>				
<i>Total Übriges Eigenkapital</i>	<i>0.00</i>	<i>0.00</i>	<i>0.00</i>	<i>0.00</i>
298 Total Übriges Eigenkapital	0.00	0.00	0.00	0.00
299 Bilanzüberschuss / -fehlbetrag				
<i>2990 Jahresergebnis</i>				
<i>29900 Jahresergebnis</i>				
29900.01 Jahresergebnis RaPla	31'911.11	25'723.90	25'723.90	31'911.11
29900.02 Jahresergebnis StaFö	49'653.65	-62'061.98	0.00	111'715.63
<i>Total Jahresergebnis</i>	<i>81'564.76</i>	<i>-36'338.08</i>	<i>25'723.90</i>	<i>143'626.74</i>
<i>Total Jahresergebnis</i>	<i>81'564.76</i>	<i>-36'338.08</i>	<i>25'723.90</i>	<i>143'626.74</i>
<i>2999 Kumulierte Ergebnisse der Vorjahre</i>				
<i>29990 Kumulierte Ergebnisse der Vorjahre</i>				
29990.01 EK Raumplanung	285'958.32	317'869.43	31'911.11	0.00
29990.02 EK Standortförderung	128'451.28	178'104.93	49'653.65	0.00
29990.03 EK NRP Standortförderstrateg.	0.00	0.00	0.00	0.00
29990.04 EK NRP Tourismus	0.00	0.00	0.00	0.00
<i>Total Kumulierte Ergebnisse der Vorjahre</i>	<i>414'409.60</i>	<i>495'974.36</i>	<i>81'564.76</i>	<i>0.00</i>
<i>Total Kumulierte Ergebnisse der Vorjahre</i>	<i>414'409.60</i>	<i>495'974.36</i>	<i>81'564.76</i>	<i>0.00</i>
299 Total Bilanzüberschuss / -fehlbetrag	495'974.36	459'636.28	107'288.66	143'626.74
<b>Total Eigenkapital</b>	<b>495'974.36</b>	<b>459'636.28</b>	<b>107'288.66</b>	<b>143'626.74</b>
<b>Total Passiven</b>	<b>522'364.91</b>	<b>528'892.03</b>	<b>176'544.41</b>	<b>170'017.29</b>
<b>Bestandesänderung</b>	<b>0.00</b>	<b>0.00</b>	<b>-576'297.47</b>	<b>-576'297.47</b>

## 6 Antrag und Genehmigungsvermerk

### Antrag

Die Jahresrechnung Brugg Regio sei in vorliegender Form zu genehmigen.

### Genehmigungsvermerk

Der Vorstand genehmigt die Jahresrechnung Brugg Regio in vorliegender Form.

Brugg Regio  
Badenerstrasse 13  
5200 Brugg

Brunegg, 28. April 2022

Richard Plüss  
Präsident



Barbara Horlacher  
Vizepräsidentin



Thilo Capodanno  
Geschäftsleiter



## Selbstdeklaration Jahresrechnung 2021

Bezeichnung Gemeindeverband	Brugg Regio
Name, Vorname Verbandspräsident	Richard Plüss
Korrespondenzadresse Verbandspräsident	Brugg Regio, Badenerstrasse 13, 5200 Brugg
Name, Vorname Rechnungsführerin	Barbara Dethomas
Vorgesehenes Genehmigungsdatum des zuständigen Organs	28.04.2022
Datum der letzten Geldverkehrsrevision (bei eigenen Geldmitteln)	11.03.2021

Der Vorstand des Gemeindeverbands bestätigt mit seiner Unterschrift, dass die Jahresrechnung 2021 sämtliche Elemente gemäss § 88c Abs. 1 Gemeindegesetz (GG) enthält und der Aufbau der Jahresrechnung § 88c Abs. 2 und 3 GG entspricht. Vorhanden sind insbesondere auch:

- Erfolgsausweis und Finanzierungsausweis
- Geldflussrechnung

Weiter bestätigt der Vorstand des Gemeindeverbands, dass der Anhang zur Jahresrechnung sämtliche vorgeschriebenen Elemente gemäss § 14 Abs. 1 Finanzverordnung enthält, beziehungsweise bei fehlenden Elementen ein entsprechender Vermerk zum nicht Vorhandensein entsprechender Geschäftsfälle gemacht wurde:


- Eigenkapitalnachweis
- Rückstellungsspiegel – *keine Rückstellungen vorhanden*
- Beteiligungs- und Gewährleistungsspiegel – *keine Beteiligungen und Gewährleistungen vorhanden*
- Kreditkontrolle – *keine Kredite vorhanden*
- Anlagespiegel – *keine Anlagen vorhanden*
- Zusätzliche Angaben (gemäss Kapitel 4.4.3.6 Handbuch Rechnungswesen) – *keine zusätzlichen notwendigen Angaben für die Beurteilung vorhanden*

Abschliessend bestätigt der Vorstand, dass der Verband gemäss § 94a Abs. 2 lit. c GG über eine aktuelle Regelung zur Unterschriftsberechtigung verfügt.

Ort, Datum

Brunegg, 28.04.2022

Unterschrift Verbandspräsident



---

Unterschrift Geschäftsleiter



---

## Eigenkapitalnachweis

<b>Eigenkapital</b>	<b>1.1.2021</b>	<b>31.12.2021</b>
<b>Jahresergebnis</b>	<b>81 564.76</b>	<b>-36 338.08</b>
- Jahresergebnis Raumplanung	31 911.11	25 723.90
- Jahresergebnis Standortförderung	49 653.65	-62 061.98
<b>Kumulierte Ergebnisse der Vorjahre</b>	<b>414 409.60</b>	<b>495 974.36</b>
- Kumuliertes Eigenkapital Raumplanung	285 958.32	317 869.43
- Kumuliertes Eigenkapital Standortförderung	128 451.28	178 104.93
<b>Total Eigenkapital</b>	<b>495 974.36</b>	<b>459 636.28</b>
- Total Eigenkapital Raumplanung	317 869.43	343 593.33
- Total Eigenkapital Standortförderung	178 104.93	116 042.95

## REVISION GELDVERKEHR

Name Institution	5200 Brugg
Datum der Revision	11.03.2021
Leiter/in Finanzen	Capodanno Thilo
Nebenkassen	
Revisoren	Roser Werner Schleuniger Michael Maumary Martin

I. Geldbestände	Aktiv	Passiv
1. Kasse	168.75 ✓	
2. Post (tel. Saldoanfrage/Online-Banking)		
3. Bank (tel. Saldoanfrage/Online-Banking)		
3.1 Bank NAB, CH33 0588 1170 9376 9100 0	471'660.76 ✓	
3.2 Bank AKB Mietkaution CH08 0076 1504 5931 7200 1	4'511.18 ✓	
Subtotal	476'340.69	0.00
abzüglich kleineres Subtotal	0.00	
= Geldbestände	476'340.69 ✓	

168.75

II. Buchhaltung	Einnahmen	Ausgaben
Geldumsatz		
1. 10000.02 Kasse	0.00	40.90 ✓
Saldovortrag Kasse	209.65 ✓	
2. Eingangssaldo NAB 4.1.2021	517'644.08 ✓	
3. 10020.99 NAB, CH33 0588 1170 9376 9100 0	17'050.00 ✓	63'033.32 ✓
4. 10190 AKB Mietkaution, CH08 0076 1504 5931 7200 1	4'511.18 ✓	
5.		
6.		
7.		
8.		
Unverbuchte Belege und Vorschüsse		
gemäss Kassenjournal		
gemäss Kontoauszug Post		
gemäss Kontoauszug Bank		
Subtotal	539'414.91	63'074.22
abzüglich kleineres Subtotal	63'074.22	
= Buchsaldo	476'340.69 ✓	

III. Kontrolle	
1. Geldbestände	476'340.69
2. Buchsaldo	476'340.69
= Differenz	keine 0.00

IV. Bemerkungen	
1. Belege verbucht bis	11.03.2021
2. Vollständigkeit der Belege	Stichprobeweise geprüft, i.O.
3. Bank-/Postkonto-Rückzüge	Barbezüge Post/Kasse geprüft, i.O.
4. Aufbewahrung des Geldes	Portemonnaie im Schrank
5. Nebenkassen	Keine
6. Weitere Bemerkungen	

Für die Richtigkeit	Eingesehen	
Die Revisoren:	Leiter der Geschäftsstelle:	Namens der Geschäftsleitung
W. Roser	Thilo Capodanno	Der Präsident: Richard Plüss
M. Schleuniger	Unterschrift	Unterschrift
M. Maumary		



## GELDFLUSSRECHNUNG


### Regionalplanungsverband Brugg Regio

Bezeichnung	2021 CHF	2020 CHF
Ergebnis Erfolgsrechnung ohne Spezialfinanzierung (+ = Ertragsüberschuss / - = Aufwandüberschuss)	-36'338.08	81'564.76
Abschreibungen von Verwaltungsvermögen und Investitionsbeiträgen	0.00	0.00
Abtragung Bilanzfehlbetrag	0.00	0.00
Wertberichtigungen auf Darlehen und Beteiligungen	0.00	0.00
Auflösung passivierte Investitionsbeiträge (-)	0.00	0.00
Entnahme (-) aus Aufwertungsreserve	0.00	0.00
Realisierte Kursverluste (+) und Gewinne (-) / Wertberichtigungen Anlagen FV	0.00	0.00
Aufwertung VV (-)	0.00	0.00
Abnahme (+) / Zunahme (-) von Forderungen	-867.82	3'660.00
Abnahme (+) / Zunahme (-) von aktiven Rechnungsabgrenzungen	0.00	0.00
Abnahme (+) / Zunahme (-) von Vorräten	0.00	0.00
Abnahme (-) / Zunahme (+) von laufenden Verbindlichkeiten	0.00	0.00
Abnahme (-) / Zunahme (+) von passiven Rechnungsabgrenzungen	45'646.20	2'382.80
Abnahme (-) / Zunahme (+) von kurzfristigen Rückstellungen	-2'781.00	-3'698.00
Abnahme (-) / Zunahme (+) von langfristigen Rückstellungen	0.00	0.00
Abnahme (-) / Zunahme (+) von Fonds im Eigenkapital	0.00	0.00
Abnahme (-) / Zunahme (+) von Legaten und Stiftungen ohne eigene Rechtspersönlichkeit im EK	0.00	0.00
Abnahme (-) / Zunahme (+) von Rücklagen der Globalbudgetbereiche	0.00	0.00
Abnahme (-) / Zunahme (+) von Vorfinanzierungen	0.00	0.00
<b>Geldfluss aus operativer Tätigkeit</b>	<b>5'659.30</b>	<b>83'909.56</b>
<b>Geldfluss aus Investitions- und Anlagentätigkeit</b>		
Liquiditätswirksame Einnahmen (+) der Investitionsrechnung (exkl. Darlehen/Beteiligungen)	0.00	0.00
Liquiditätswirksame Ausgaben (-) der Investitionsrechnung (exkl. Darlehen/Beteiligungen)	0.00	0.00
Rückzahlung bzw. Verkauf (+) von Darlehen und Beteiligungen, Grundkapitalien VV	0.00	0.00
Vergabe bzw. Kauf (-) von Darlehen und Beteiligungen, Grundkapitalien VV	0.00	0.00
<b>Geldfluss aus Investitionstätigkeit ins Verwaltungsvermögen</b>	<b>0.00</b>	<b>0.00</b>
Verkauf (+) von Sachanlagen FV	0.00	0.00
Kauf (-) / Investitionen (-) von Sachanlagen FV	0.00	0.00
Zunahme (-) / Abnahme (+) von Kontokorrenten (aktive) mit Dritten	0.00	0.00
Verkauf (+) von Finanzanlagen FV	0.00	0.00
Kauf (-) von Finanzanlagen FV	-4'511.18	0.00
<b>Geldfluss aus Anlagentätigkeit ins Finanzvermögen</b>	<b>-4'511.18</b>	<b>0.00</b>
<b>Geldfluss aus Investitions- und Anlagentätigkeit</b>	<b>-4'511.18</b>	<b>0.00</b>
<b>Geldfluss aus Finanzierungstätigkeit</b>		
Abnahme (-) / Zunahme (+) von Kontokorrenten (passive) mit Dritten	0.00	0.00
Aufnahme (+) von Finanzverbindlichkeiten	0.00	0.00
Rückzahlung (-) von Finanzverbindlichkeiten	0.00	0.00
Abnahme (-) / Zunahme (+) von Verbindlichkeiten gegenüber Fonds im Fremdkapital	0.00	0.00
Zunahme (+) von Legaten und Stiftungen ohne eigene Rechtspersönlichkeit im EK	0.00	0.00
<b>Geldfluss aus Finanzierungstätigkeit</b>	<b>0.00</b>	<b>0.00</b>
<b>Total Geldfluss</b>	<b>1'148.12</b>	<b>83'909.56</b>
Bestand Flüssige Mittel inkl. Kontokorrent Einwohnergemeinde 1.1.	517'853.73	433'944.17
<b>Bestand Flüssige Mittel inkl. Kontokorrent Einwohnergemeinde 31.12.</b>	<b>519'001.85</b>	<b>517'853.73</b>
Kontrollrechnung Differenz Geldfluss	0.00	0.00

Bericht des Wirtschaftsprüfers über die  
prüferische Durchsicht (Review) an die  
Kontrollstelle und den Vorstand des

## **Gemeindeverbandes Brugg Regio**

zur Bestandesrechnung 2021



**Bericht des Wirtschaftsprüfers**  
über die Review ausgewählter  
Angaben und Bestandteile der Bilanz  
**An die Kontrollstelle und den Vorstand des**  
**Gemeindeverbandes Brugg Regio**

Auftragsgemäss haben wir eine Review von ausgewählten Angaben und Bestandteilen der Bilanz des **Gemeindeverbandes Brugg Regio** für das am 31. Dezember 2021 abgeschlossene Rechnungsjahr vorgenommen.


Unsere Review umfasste die in § 16 lit. a) - e) Verordnung über den Finanzhaushalt der Gemeinden und der Gemeindeverbände des Kantons Aargau (Finanzverordnung) vom 19. September 2012 (Stand 1. Januar 2021) vorgesehenen folgenden Elemente:

- Korrekte Zuweisung der Aktiven und Passiven gemäss geltendem Kontenplan
- Korrekte Übertragung der Schlussbilanz des Vorjahres in die Eingangsbilanz des Rechnungsjahres
- Formelle Prüfung der Saldonachweise der Bilanzkonti
- Prüfung der Werthaltigkeit der bilanzierten Aktiven sowie Angemessenheit und Höhe der bilanzierten Passiven
- Prüfung der Rechtmässigkeit allfälliger Kapitalanlagen gemäss den Bestimmungen der Verordnung.

Für die Bilanz ist der Vorstand verantwortlich, während unsere Aufgabe darin besteht, aufgrund unserer Review einen Bericht über die ausgewählten Angaben und Bestandteile der Bilanz abzugeben.

Unsere Review erfolgte nach dem Schweizer Prüfungsstandard 910. Danach ist eine Review so zu planen und durchzuführen, dass wesentliche Fehlaussagen in den ausgewählten Angaben und Bestandteilen der Bilanz erkannt werden, wenn auch nicht mit derselben Sicherheit wie bei einer Prüfung. Eine Review besteht hauptsächlich aus der Befragung von Mitarbeiterinnen und Mitarbeitern sowie analytischen Prüfungshandlungen in Bezug auf die der Bilanz zugrunde liegenden Daten.

Wir haben eine Review, nicht aber eine Prüfung, durchgeführt und geben aus diesem Grund kein Prüfungs-urteil ab.



Bei unserer Review sind wir nicht auf Sachverhalte gestossen, aus denen wir schliessen müssten, dass die in § 16 lit. a) - e) der Finanzverordnung erwähnten Elemente für das am 31. Dezember 2021 abgeschlossene Rechnungsjahr des Gemeindeverbandes Brugg Regio nicht in allen wesentlichen Belangen eingehalten wurden.

Unser Bericht dient einzig dem Zweck der Information der Kontrollstelle und des Vorstandes und der allfälligen Übernahme in den Schlussbericht der Kontrollstelle zuhanden des Vorstandes.

OBT AG



Andreas Thut  
zugelassener Revisionsexperte  
Leitender Revisor



Tanja Adank  
zugelassene Revisionsexpertin

Brugg, 22. Februar 2022

– Bilanz 2021 Gemeindeverband Brugg Regio

Bezeichnung	Bestand		Veränderung		
	01.01.2021	31.12.2021	Zuwachs	Abgang	
<b>B1 Aktiven</b>					
<b>10 Finanzvermögen</b>					
100 Flüssige Mittel und kurzfristige Geldanlagen					
	1000 Kasse				
	10000 Hauptkassen				
10000.02	Kasse Service-Center	209.65	305.70	1'435.00	1'338.95
	Total Hauptkassen	209.65	305.70	1'435.00	1'338.95
	Total Kasse	209.65	305.70	1'435.00	1'338.95
	1002 Bank				
	10020 Bankkontokorrente				
10020.99	CS	517'644.08	518'696.15	394'955.00	393'902.93
	Total Bankkontokorrente	517'644.08	518'696.15	394'955.00	393'902.93
	Total Bank	517'644.08	518'696.15	394'955.00	393'902.93
100	Total Flüssige Mittel und kurzfristige Geldanlagen	517'853.73	519'001.85	396'390.00	395'241.88
101 Forderungen					
	1019 übrige Forderungen				
	10190 übrige Forderungen				
10190.00	übrige Forderungen	4'511.18	0.00	0.00	4'511.18
	Total übrige Forderungen	4'511.18	0.00	0.00	4'511.18
	Total übrige Forderungen	4'511.18	0.00	0.00	4'511.18
	1010 Forderungen aus Lieferungen und Leistungen an Dritte				
	10100 Forderungen aus Lieferungen und Leistungen				
10100.01	Forderungen Sammelkonto	0.00	5'379.00	5'379.00	0.00
10100.09	Forderungen (manuell)	0.00	0.00	0.00	0.00
10100.80	Forderungen Ablärungskonto	0.00	0.00	0.00	0.00
10100.99	WB auf Forderungen aus Lieferungen und Leistungen	0.00	0.00	0.00	0.00
	Total Forderungen aus Lieferungen und Leistungen	0.00	5'379.00	5'379.00	0.00
	10101 Forderungen Verrechnungssteuer				
10101.01	Eidg. Verrechnungssteuern	0.00	0.00	0.00	0.00
	Total Forderungen Verrechnungssteuer	0.00	0.00	0.00	0.00
	Total Forderungen aus Lieferungen und Leistungen an Dritte	0.00	5'379.00	5'379.00	0.00
	1011 Kontokorrente mit Dritten				
	10110 Kontokorrente mit Dritten				
10110.01	Kontokorrent Gem. Bözberg	0.00	0.00	0.00	0.00
	Total Kontokorrente mit Dritten	0.00	0.00	0.00	0.00
	Total Kontokorrente mit Dritten	0.00	0.00	0.00	0.00
101	Total Forderungen	4'511.18	5'379.00	5'379.00	4'511.18
102 Finanzanlagen					
	10290 Übrige kurzfr. Finanzanlagen				
10290.00	Mietkaution	0.00	4'511.18	4'511.18	0.00
	Total Übrige kurzfr. Finanzanlagen	0.00	4'511.18	4'511.18	0.00
102	Total Finanzanlagen	0.00	4'511.18	4'511.18	0.00

Bezeichnung	Bestand		Veränderung	
	01.01.2021	31.12.2021	Zuwachs	Abgang
104 Aktive Rechnungsabgrenzung				
10400 Personalaufwand				
10400.00 Personalaufwand	0.00	0.00	0.00	0.00
Total Personalaufwand	0.00	0.00	0.00	0.00
10410 Sach- und übriger Betriebsaufwand				
10410.00 Sach- und übriger Betriebsaufwand	0.00	0.00	0.00	0.00
Total Sach- und übriger Betriebsaufwand	0.00	0.00	0.00	0.00
104 Total Aktive Rechnungsabgrenzung	0.00	0.00	0.00	0.00
<b>Total Finanzvermögen</b>	<b>522'364.91</b>	<b>528'892.03</b>	<b>406'280.18</b>	<b>399'753.06</b>
<b>Total Aktiven</b>	<b>522'364.91</b>	<b>528'892.03</b>	<b>406'280.18</b>	<b>399'753.06</b>

**B2 Passiven****20 Fremdkapital**

200 Laufende Verbindlichkeiten				
2000 Laufende Verbindl. aus Lief. u. Leistungen von Dritten				
20000 Laufende Verbindl. aus Lief. u. Leistungen von Dritten				
20000.01 Kreditoren Sammelkonto	0.00	0.00	0.00	0.00
20000.02 Kreditoren Eurokontoi	0.00	0.00	0.00	0.00
20000.80 Kreditoren Abklärungskonto	0.00	0.00	0.00	0.00
Total Laufende Verbindl. aus Lief. u. Leistungen von Dritten	0.00	0.00	0.00	0.00
Total Laufende Verbindl. aus Lief. u. Leistungen von Dritten	0.00	0.00	0.00	0.00
200 Total Laufende Verbindlichkeiten	0.00	0.00	0.00	0.00
204 Passive Rechnungsabgrenzung				
2040 Personalaufwand				
20400 Personalaufwand				
20400.00 Personalaufwand	0.00	0.00	0.00	0.00
Total Personalaufwand	0.00	0.00	0.00	0.00
Total Personalaufwand	0.00	0.00	0.00	0.00
2041 Sach- und übriger Betriebsaufwand				
20410 Sach- und übriger Betriebsaufwand				
20410.00 Sach- und übriger Betriebsaufwand	-6'516.55	-52'162.75	6'516.55	52'162.75
Total Sach- und übriger Betriebsaufwand	6'516.55	52'162.75	52'162.75	6'516.55
Total Sach- und übriger Betriebsaufwand	6'516.55	52'162.75	52'162.75	6'516.55
204 Total Passive Rechnungsabgrenzung	6'516.55	52'162.75	52'162.75	6'516.55

Bezeichnung	Bestand		Veränderung	
	01.01.2021	31.12.2021	Zuwachs	Abgang
205 Kurzfristige Rückstellungen				
2055 übrige betriebl. Tätigkeit				
2055 übrige betriebl. Tätigkeit	0.00	0.00	0.00	0.00
2055 Korrekturkonto	0.00	0.00	0.00	0.00
2055 Total übrige betriebl. Tätigkeit	0.00	0.00	0.00	0.00
2050 Mehrleistungen Personal				
2050.00 Mehrleistungen Personal	-19'874.00	-17'093.00	19'874.00	17'093.00
2050.00 Total Mehrleistungen Personal	19'874.00	17'093.00	17'093.00	19'874.00
205 Total Kurzfristige Rückstellungen	19'874.00	17'093.00	17'093.00	19'874.00
<b>Total Fremdkapital</b>	<b>26'390.55</b>	<b>69'255.75</b>	<b>69'255.75</b>	<b>26'390.55</b>
<b>29 Eigenkapital</b>				
298 Übriges Eigenkapital				
2980 Übriges Eigenkapital				
29800 Übriges Eigenkapital				
29800 Total Übriges Eigenkapital	0.00	0.00	0.00	0.00
298 Total Übriges Eigenkapital	0.00	0.00	0.00	0.00
299 Bilanzüberschuss / -fehlbetrag				
2990 Jahresergebnis				
29900 Jahresergebnis				
29900.01 Jahresergebnis RaPla	31'911.11	25'723.90	25'723.90	31'911.11
29900.02 Jahresergebnis StaFö	49'653.65	-62'061.98	0.00	111'715.63
29900.02 Total Jahresergebnis	81'564.76	-36'338.08	25'723.90	143'626.74
29900.02 Total Jahresergebnis	81'564.76	-36'338.08	25'723.90	143'626.74
2999 Kumulierte Ergebnisse der Vorjahre				
29990 Kumulierte Ergebnisse der Vorjahre				
29990.01 EK Raumplanung	285'958.32	317'869.43	31'911.11	0.00
29990.02 EK Standortförderung	128'451.28	178'104.93	49'653.65	0.00
29990.03 EK NRP Standortförderstrateg.	0.00	0.00	0.00	0.00
29990.04 EK NRP Tourismus	0.00	0.00	0.00	0.00
29990.04 Total Kumulierte Ergebnisse der Vorjahre	414'409.60	495'974.36	81'564.76	0.00
29990.04 Total Kumulierte Ergebnisse der Vorjahre	414'409.60	495'974.36	81'564.76	0.00
299 Total Bilanzüberschuss / -fehlbetrag	495'974.36	459'636.28	107'288.66	143'626.74
<b>Total Eigenkapital</b>	<b>495'974.36</b>	<b>459'636.28</b>	<b>107'288.66</b>	<b>143'626.74</b>
<b>Total Passiven</b>	<b>522'364.91</b>	<b>528'892.03</b>	<b>176'544.41</b>	<b>170'017.29</b>
<b>Bestandesänderung</b>	<b>0.00</b>	<b>0.00</b>	<b>-576'297.47</b>	<b>-576'297.47</b>



## Externe Bilanzprüfung

Review gemäss PS 910

Körperschaft (Einwohnergemeinde / Ortsbürgergemeinde / Gemeindeverband):  
Brugg Regio  
Rechnungsjahr: 2021

Revisionsunternehmen: OBT AG		
Mandatsleitung: Andreas Thut		
Die externe Revisionsstelle bzw. die für die Prüfungsleitung verantwortliche Person verfügt über die eidgenössische Zulassung gemäss den Bestimmungen des Bundesgesetzes über die Zulassung und Beaufsichtigung der Revisorinnen und Revisoren (Revisionsaufsichtsgesetz, RAG) vom 16.12.2005.		RAB-Nr. 500149
<p><b>Prüfgebiete</b></p> <p><b>Feststellungen</b> (Präzise Beschreibung sämtlicher anlässlich der Review-Handlungen festgestellten Abweichungen. Weiter sind Prüfgebiete die für die Körperschaft <b>nicht anwendbar</b> sind, mit <b>N/A</b> zu kennzeichnen, materielle Prüfungen die <b>aus Wesentlichkeitsüberlegungen nicht durchgeführt</b> wurden, werden mit <b>NM</b> bezeichnet. ).</p> <p><b>Bemerkungen</b> (Aufzeigen von Verbesserungspotential)</p>		
1	Kontenplan: Gliederung Bilanz gemäss Kontenplan, Prüfung Zuweisung.	Feststellung
2	Eingangsbilanz: Prüfung des Übertrags aus Originalrechnung des Vorjahres.	Passendes Element auswählen oder leer lassen





3	Schlussbilanz: Sind die Saldonachweise vorhanden? Formelle Prüfung der Vollständigkeit.	Passendes Element auswählen oder leer lassen
4	Schlussbilanz: Stimmen die Saldonachweise mit der Schlussbilanz überein und sind sie aussagekräftig. (↑ R 4.3.11)	Passendes Element auswählen oder leer lassen
5	Finanzanlagen / Darlehen: Prüfung der Rechtmässigkeit gemäss den Bestimmungen von § 6 FiV.	N/A
6	Prüfung Werthaltigkeit Flüssige Mittel und kurzfristige Geldanlagen: (↑ R 7.1.1)	Passendes Element auswählen oder leer lassen

7	Prüfung Werthaltigkeit Forderungen: (↑ R 7.1.2)	Passendes Element auswählen oder leer lassen
8	Prüfung Werthaltigkeit Kurzfristige Finanzanlagen: (↑ R 7.1.3)	N/A
9	Prüfung Werthaltigkeit Aktive Rechnungsabgrenzungen: (↑ R 7.1.4)	N/A
10	Prüfung Werthaltigkeit Vorräte: (↑ R 7.1.5)	N/A
11	Prüfung Werthaltigkeit Finanzanlagen: (↑ R 7.1.6)	N/A

12	Prüfung Werthaltigkeit Sachanlagen des Finanzvermögens: (↑ R 7.1.7 Systematische Neubewertung alle vier Jahre)	N/A
13	Prüfung Werthaltigkeit Sachanlagen des Verwaltungsvermögens (↑ R 7.2.1)	N/A
14	Prüfung Werthaltigkeit Immaterielle Anlagen des Verwaltungsvermögens (↑ R 7.2.2)	N/A
15	Prüfung Werthaltigkeit Darlehen des Verwaltungsvermögens (↑ R 7.2.3)	N/A
16	Prüfung Werthaltigkeit Beteiligungen des Verwaltungsvermögens (↑ R 7.2.4)	N/A

17	Prüfung Werthaltigkeit Investitionsbeiträge des Verwaltungsvermögens (↑ R 7.2.5)	N/A
18	Prüfung Angemessenheit und Höhe der laufenden Verbindlichkeiten: (↑ R 7.3.1)	N/A
19	Prüfung Angemessenheit und Höhe der kurzfristigen Finanzverbindlichkeiten: (↑ R 7.3.2)	N/A
20	Prüfung Angemessenheit und Höhe der Passiven Rechnungsabgrenzungen: (↑ R 7.3.3)	Passendes Element auswählen oder leer lassen
21	Prüfung Angemessenheit und Höhe der kurz- und langfristigen Rückstellungen: (↑ R 7.3.4)	N/A

22	Prüfung Angemessenheit und Höhe der langfristigen Finanzverbindlichkeiten: (↑ R 7.3.5)	N/A
23	Prüfung Angemessenheit und Höhe der Verbindlichkeiten gegenüber Fonds im Fremdkapital: (↑ R 7.3.6)	N/A
24	Prüfung Angemessenheit und Höhe der Verpflichtungen und/oder Vorschüssen gegenüber Spezialfinanzierungen: (↑ R 7.4.1)	N/A
25	Prüfung Angemessenheit und Höhe der Verbindlichkeiten gegenüber Fonds im Eigenkapital: (↑ R 7.4.2)	N/A
26	Prüfung Angemessenheit und Höhe der Rücklagen der Globalbudgetbereiche: (↑ R 7.4.3)	N/A

27	Prüfung Angemessenheit und Höhe der Vorfinanzierungen: (↑ R 7.4.4)	N/A
28	Prüfung Angemessenheit und Höhe der Aufwertungsreserve: (↑ R 7.4.5) und Weisung über den "Umgang mit der Neubewertungs- und Aufwertungsreserve ab Rechnungsabschluss 2015 vom 01.09.15" resp. Umgang mit der Aufwertungsreserve vom 10.4.2017	N/A
29	Prüfung Angemessenheit und Höhe von Bilanzüberschuss oder -fehlbetrag: (↑ R 7.4.7)	Passendes Element auswählen oder leer lassen
30	Weitere Feststellungen.	<p>Brugg, 22. Februar 2022</p> <div style="display: flex; justify-content: space-around; align-items: flex-end;"> <div style="text-align: center;">         Andreas Thut        OBT AG     </div> <div style="text-align: center;">         Tanja Adank     </div> </div>



# Bestätigungsbericht

Gemeindeverband: Brugg Regio

## Rechnungsprüfung 2021

# Bestätigungsbericht

Wir haben im Rahmen der gesetzlichen Bestimmungen die Buchführung und die Jahresrechnung für das Rechnungsjahr 2021 geprüft. Für den Inhalt und das Ergebnis der Jahresrechnung ist der Vorstand verantwortlich. Die Aufgabe der Finanzkommission besteht darin, die Jahresrechnung zu prüfen und zu beurteilen.

Wir haben die Detailkonti und Zusammenzüge sowie die übrigen Angaben der Jahresrechnung auf der Basis von Stichproben geprüft. Ferner beurteilten wir die Anwendung der massgebenden Haushaltgrundsätze, die wesentlichen Bewertungsrichtlinien sowie die Darstellung der Jahresrechnung als Ganzes.

Das Prüfungsurteil berücksichtigt zudem die Ergebnisse der externen Bilanzprüfung (gemäss § 16 FiV), welche durch die OBT AG, Brugg durchgeführt wurde.

### Aufgrund unserer Prüfung bestätigen wir, dass

1. die Buchhaltung sauber und übersichtlich geführt ist;
2. die Erfolgsrechnung und die Bilanz mit der Buchhaltung übereinstimmen;
3. die Buchführung, die Darstellung der Vermögenslage und die Jahresrechnung den gesetzlichen Vorschriften entsprechen.

### Bemerkungen:


- Die Ferien- und Überzeitguthaben von CHF 17'093 (Vorjahr CHF 19'874) wird als hoch beurteilt und ist weiter abzubauen.
- Das Eigenkapital Raumplanung mit CHF 343'593 (Vorjahr CHF 317'869) wird ebenfalls als hoch beurteilt. Mit der Reduktion Mitgliederbeitrag Raumplanung 2022 um 50 % wurde die Thematik bereits angegangen.

### Antrag:


Wir empfehlen der Vorstandsitzung die Genehmigung der Jahresrechnung 2021.

Brugg, 10. März 2022

Kontrollstelle:  
Franziska Zehnder



Martin Maumary



Michael Schleuniger

